

دولة ليبيا
وزارة المواصلات
مصلحة الموانئ والنقل البحري

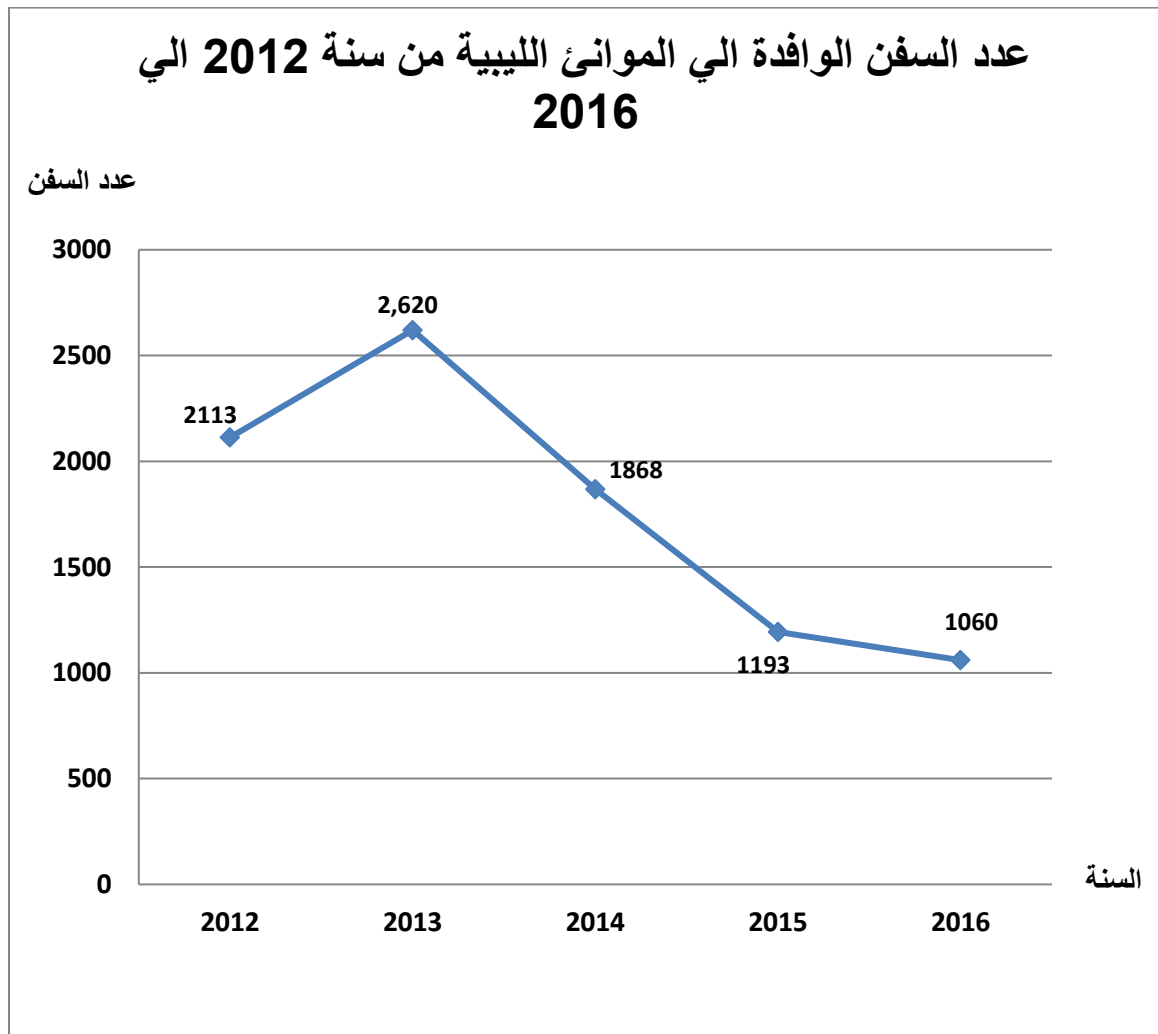


إحصائية المناولة والتخزين وعدد السفن الوافدة للموانئ الليبية من سنة 2012 إلى 2016م

أولاً: السفن الوافدة.

1. عدد السفن الوافدة الي الموانئ الليبية من سنة 2012 الي سنة 2016م.

| عدد السفن | السنة |
|-----------|-------|
| 2113 | 2012 |
| 2620 | 2013 |
| 1868 | 2014 |
| 1193 | 2015 |
| 1060 | 2016 |

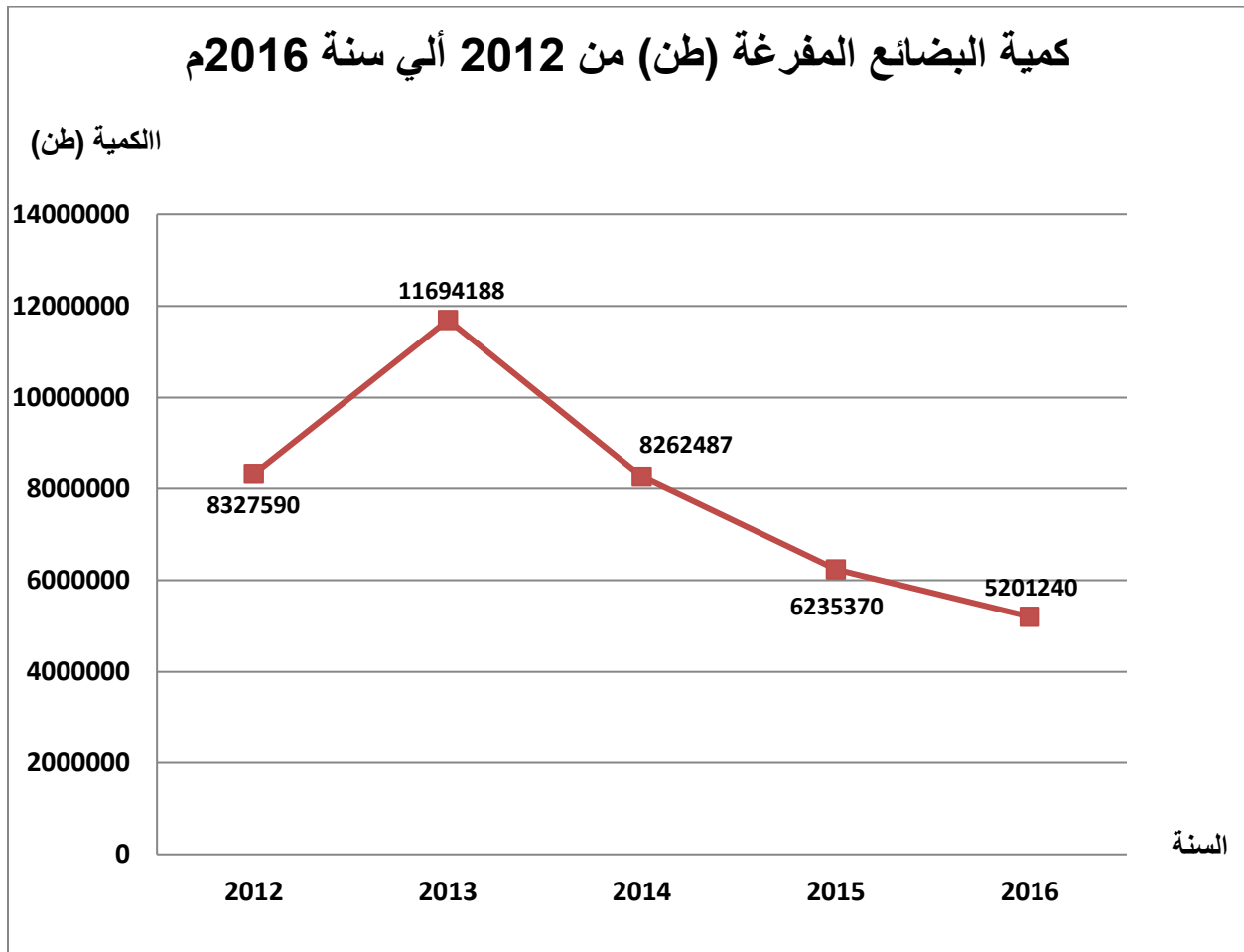


مكتب شئون الموانئ 2017م.
أعداد: م. الصديق ابوسينية.

ثانياً: البضائع المفرغة.

1. كمية البضائع المفرغة بالموانئ الليبية (طن) من سنة 2012 ألي سنة 2016م.

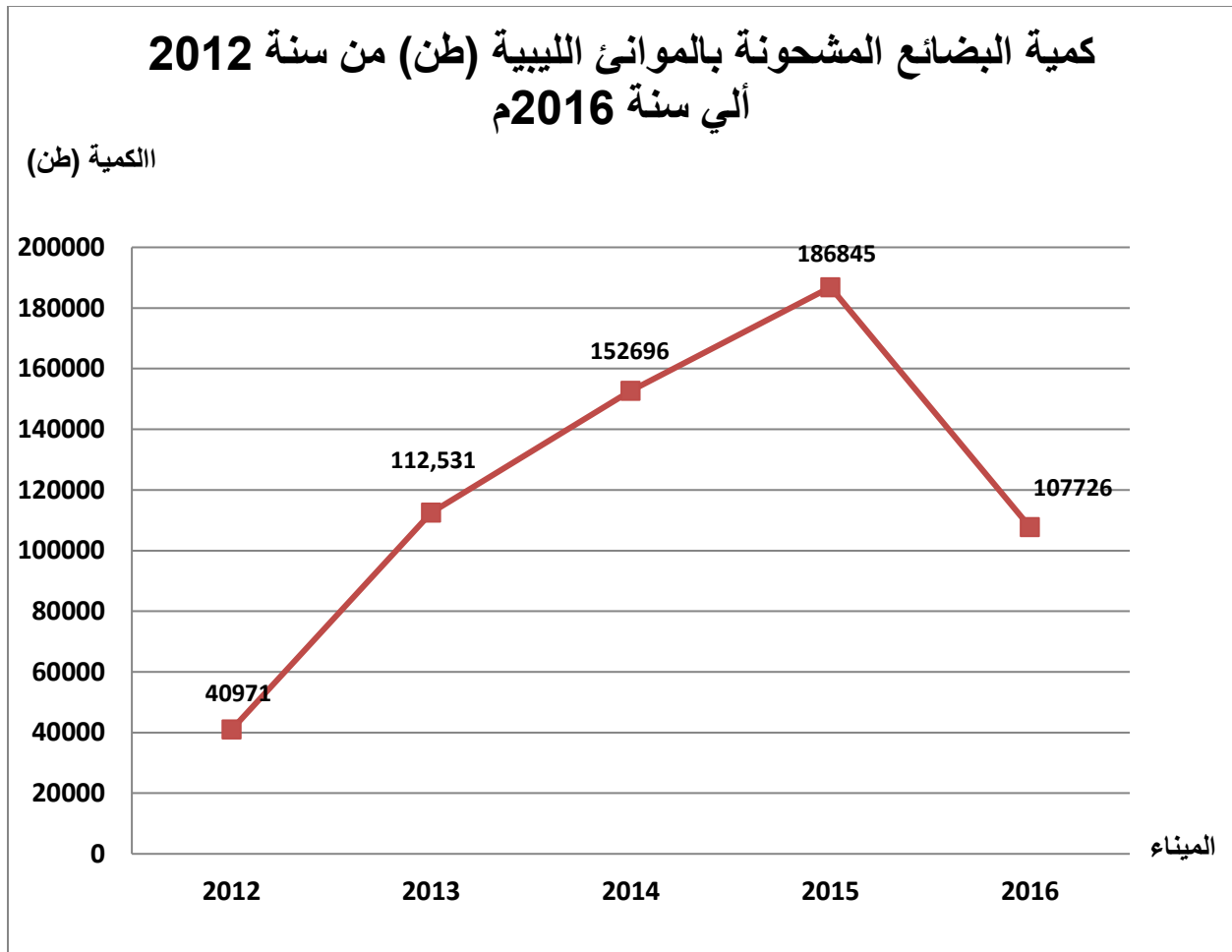
| السنة | كمية البضائع المفرغة (طن) من سنة 2012 ألي سنة 2016م |
|-------|---|
| 2012 | 8327590 |
| 2013 | 11694188 |
| 2014 | 8262487 |
| 2015 | 6235370 |
| 2016 | 5201240 |



ثالثاً: البضائع المشحونة.

1. كمية البضائع المشحونة بالموانئ الليبية (طن) من سنة 2012 ألي سنة 2016م.

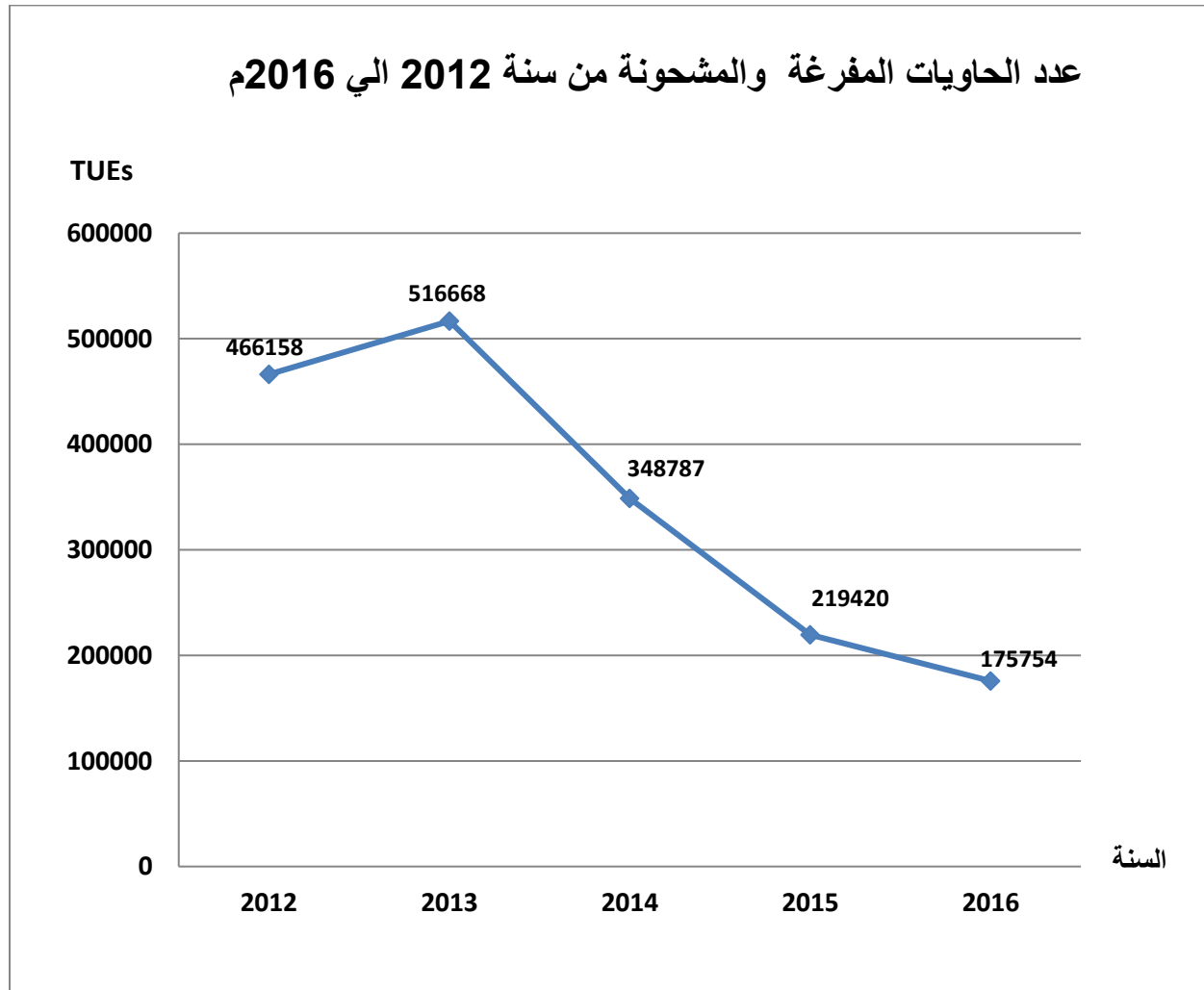
| السنة | كمية البضائع المشحونة (طن) من سنة 2012 ألي سنة 2016م |
|-------|--|
| 2012 | 40971 |
| 2013 | 112,531 |
| 2014 | 152696 |
| 2015 | 186845 |
| 2016 | 107726 |



ربعاً: الحاويات المفرغة و المشحونة.

1. عدد الحاويات المفرغة و المشحونة من سنة 2012 الي 2016م.

| السنة | عدد الحاويات المفرغة و المشحونة من سنة 2012 الي 2016م |
|-------|---|
| 2012 | 466158 |
| 2013 | 516668 |
| 2014 | 348787 |
| 2015 | 219420 |
| 2016 | 175754 |



مكتب شئون الموانئ 2017م.
أعداد: م. الصديق ابوسينية.

خامساً: السيارات والآليات والشاحنات.

1. عدد السيارات والآليات والشاحنات الواردة من سنة 2012 ألي 2016م.

| السنة | عدد السيارات والآليات والشاحنات الواردة من سنة 2012 ألي 2016م |
|-------|---|
| 2012 | 240070 |
| 2013 | 199,269 |
| 2014 | 98626 |
| 2015 | 58167 |
| 2016 | 27128 |

