

دولة ليبيا

وزارة المواصلات

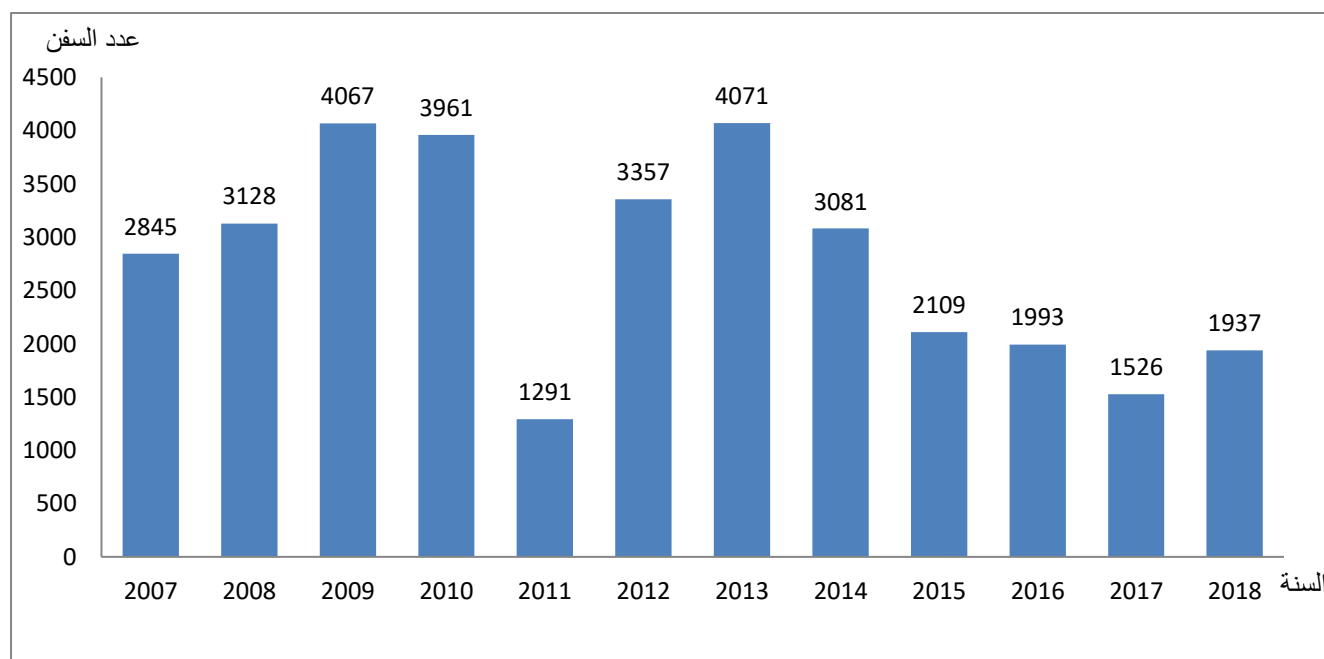
مصلحة الموانئ والنقل البحري



إحصائية السفن والبضائع القادمة الى ليبيا من سنة 2007 إلى سنة 2018

أولاً: عدد السفن

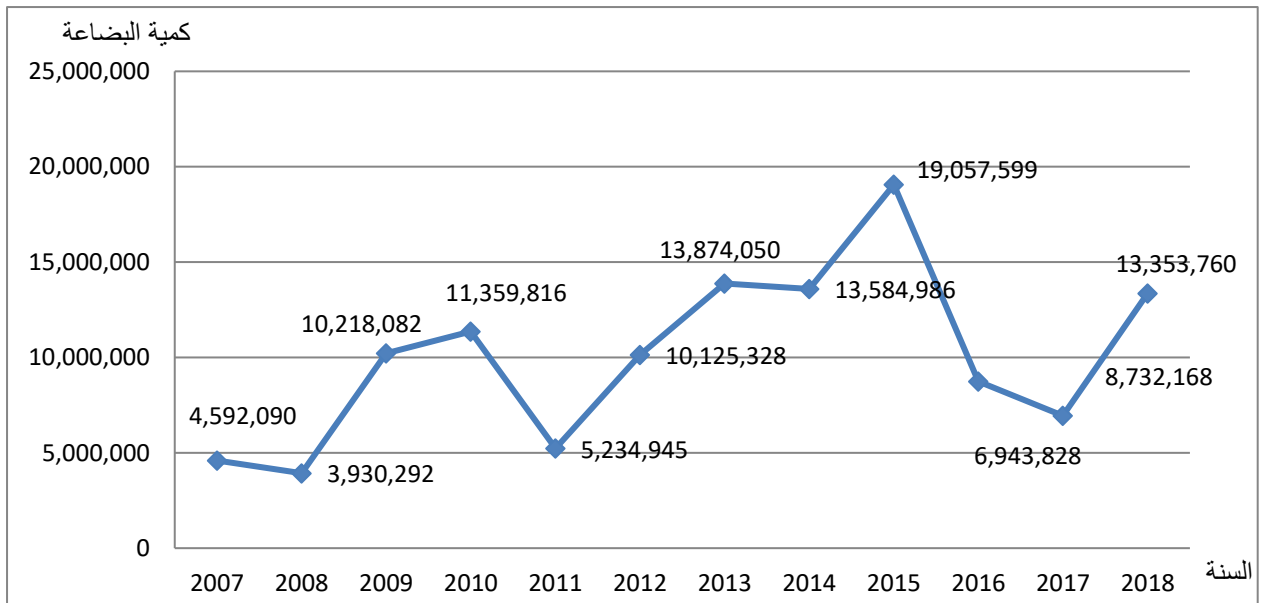
عدد السفن	السنة
2845	2007
3128	2008
4067	2009
3961	2010
1291	2011
3,357	2012
4,071	2013
3081	2014
2109	2015
1993	2016
1526	2017
1937	2018



عدد السفن القادمة الى ليبيا

ثانياً : البضائع الواردة

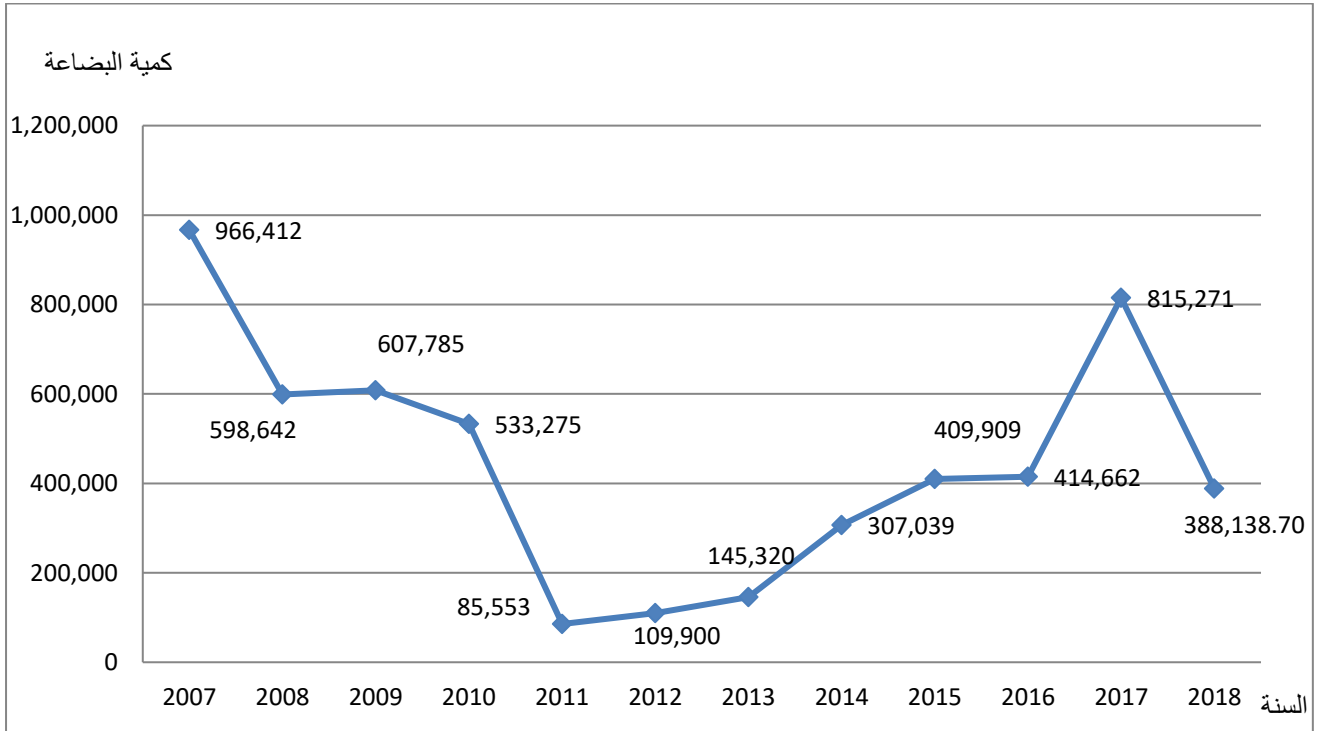
السنة	كمية البضاعة (طن)
2007	4,592,090
2008	3,930,292
2009	10,218,082
2010	11,359,816
2011	5,234,945
2012	10,125,328
2013	13,874,050
2014	13,584,986
2015	19,057,599
2016	8,732,168
2017	6,943,828
2018	13,353,760



كمية البضاعة الواردة

ثالثاً : البضائع الصادرة

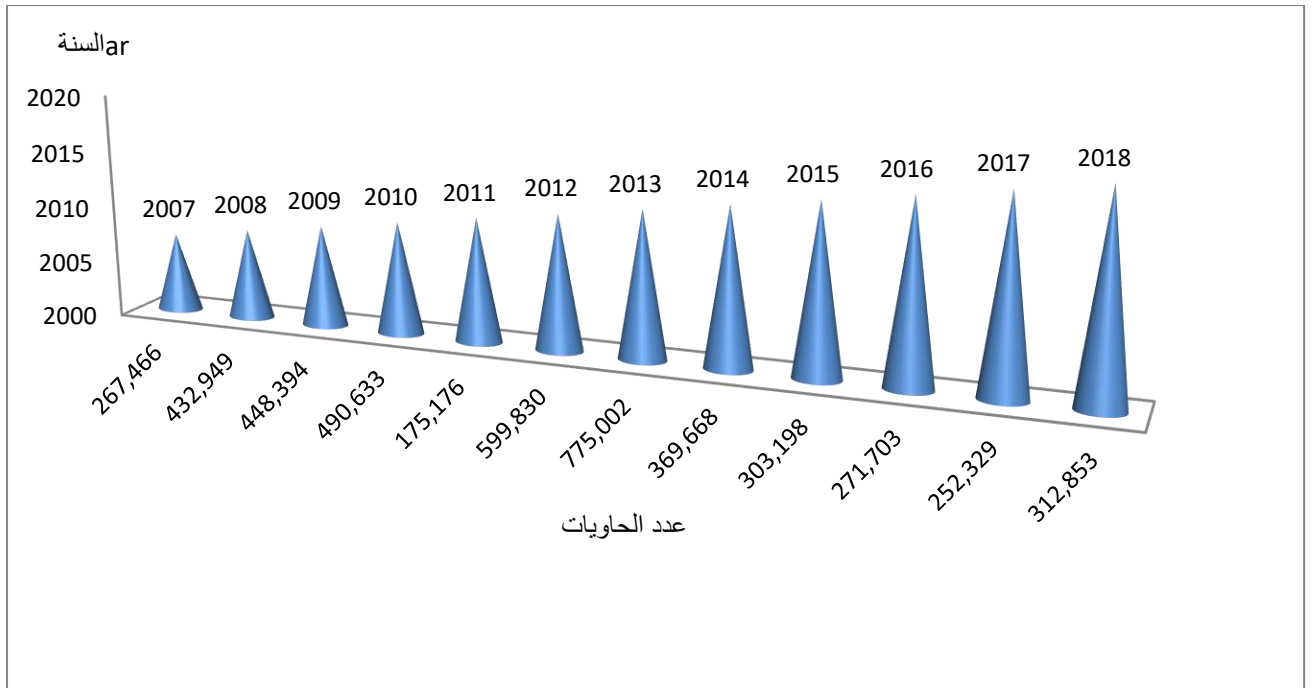
السنة	كمية البضاعة الصادرة (طن)
2007	966,412
2008	598,642
2009	607,785
2010	533,275
2011	85,553
2012	109,900
2013	145,320
2014	307,039
2015	409,909
2016	414,662
2017	815,271
2018	388,138.7



كمية البضاعة الصادرة

رابعاً: الحاويات الواردة والصادرة

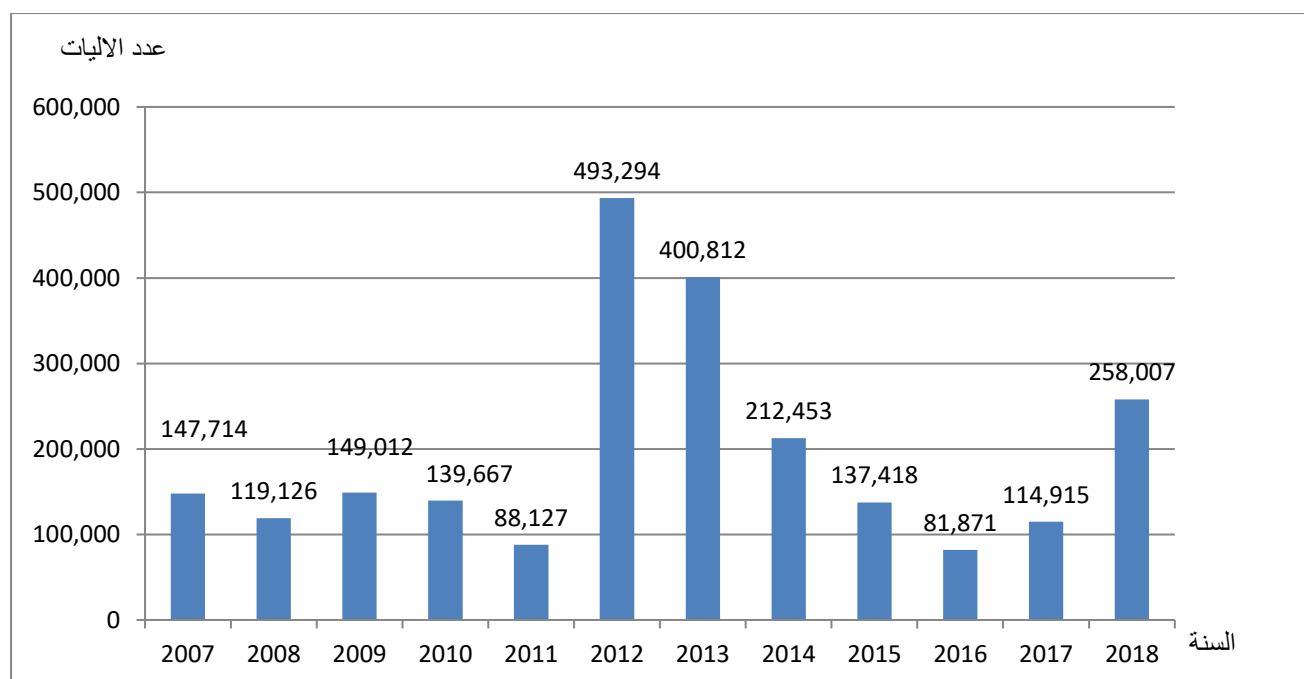
عدد الحاويات الواردة والصادرة	السنة
267,466	2007
432,949	2008
448,394	2009
490,633	2010
175,176	2011
599,830	2012
775,002	2013
369,668	2014
303,198	2015
271,703	2016
252,329	2017
312,853	2018



عدد الحاويات الواردة والصادرة

خامساً: الأليات

السنة	عدد الأليات
2007	147,714
2008	119,126
2009	149,012
2010	139,667
2011	88,127
2012	493,294
2013	400,812
2014	212,453
2015	137,418
2016	81,871
2017	114,915
2018	258,007



عدد الأليات